



## GUTEX isolatie op basis van hout

Sinds 1932 produceert Gutex, met als standplaats Waldshut-Tiengen in het zuiden van het Zwarte Woud, hoogwaardige isolatieplaten afkomstig van **hout**. Zowel in nieuwbouw als renovatie vervullen de Gutex isolatieplaten bouwtechnische en ecologische eisen op optimale wijze.

- Voordelen:
- Uitstekende bescherming tegen winterse koude door zijn lage  $\lambda$ -waarde.
  - Optimale bescherming tegen zomerse hitte gezien de hoogst mogelijke warmtebuffercapaciteit.
  - Hoge bescherming tegen lucht- en contactgeluiden door zijn open poriënstructuur, evenals zijn hoge densiteit.
  - Isolatieplaten zijn recycleerbaar en kunnen voor zover ze niet vervuild zijn door andere chemische producten teruggelieferd worden en opnieuw gebruikt worden als grondstof.
  - Hoge milieuvriendelijke score : grondstof is afkomstig uit het Zwarte Woud en is nagroeibaar. Alle Gutex isolatiepanelen beschikken over het natureplus label en zijn dus een bouwbiologisch product!

## GUTEX isolation à base de fibre de bois

Depuis 1932, l'entreprise Gutex fabrique des panneaux isolants en fibres de bois de qualité supérieure et d'écologie.

- Avantages:
- Excellente protection contre le froid en hiver grâce à une faible conductivité thermique.
  - Protection optimale contre la chaleur en été grâce à une capacité de stockage de la chaleur élevée.
  - Protection élevée contre les bruits aériens et les bruits d'impact grâce à la structure poreuse des fibres et un poids volumétrique élevé.
  - Eco-compatibilité élevée car le bois de la Forêt-Noire utilisé comme matière première est issu de la sylviculture durable et tous les panneaux isolants Gutex sont sans risque suivant les principes de l'écoconstruction (certification Nature Plus).



### GUTEX MULTIPLEX-TOP

Is de regenzekere onderdakplaat met éénlagig, homogeen dichtheitsprofiel, ook voor binnenafbouw. De vier zijden zijn voorzien van een tand en groef verbinding.

### GUTEX MULTIPLEX-TOP

Panneau de sous-toiture pare-pluie, densité brute, monocouche et homogène. Rainuré et languetté sur les quatre côtés.

Referentie Référence	Dikte Epaisseur	Afmeting Dimension	Kanten Bords	St/pal Pcs/pal	m <sup>2</sup> /pallet m <sup>2</sup> /pal	Rd:m <sup>2</sup> K/W Rd:m <sup>2</sup> K/W	Prijs/m <sup>2</sup> Prix/m <sup>2</sup>
MULTIPLEXTOP022	22 mm	2500 x 750 mm	4 x T/G R/L	45	84,37	0,50	<b>12,09</b>
MULTIPLEXTOP035	35 mm	2500 x 750 mm	4 x T/G R/L	30	56,25	0,75	<b>15,96</b>



### GUTEX ULTRATHERM

Is de regenzekere, isolerende en vaste onderdakplaat, homogeen éénlagig samengesteld zowel voor renovatie als nieuwbouw. De vier zijden hebben een tand en groef verbinding.

### GUTEX ULTRATHERM

Panneau de sous-toiture doté d'une isolation élevée et de densité brute, monocouche et homogène. Rainuré et languetté sur les quatre côtés.

Referentie Référence	Dikte Epaisseur	Afmeting Dimension	Kanten Bords	St/pal Pcs/pal	m <sup>2</sup> /pallet m <sup>2</sup> /pal	Rd:m <sup>2</sup> K/W Rd:m <sup>2</sup> K/W	Prijs/m <sup>2</sup> Prix/m <sup>2</sup>
ULTRATHERM060	60 mm	1780 x 600 mm	4 x T/G R/L	36	38,45	1,40	<b>25,08</b>
ULTRATHERM080	80 mm	1780 x 600 mm	4 x T/G R/L	26	27,77	1,90	<b>33,44</b>
ULTRATHERM100	100 mm	1780 x 600 mm	4 x T/G R/L	20	21,36	2,35	<b>41,80</b>
ULTRATHERM120	120 mm	1780 x 600 mm	4 x T/G R/L	18	19,22	2,85	<b>50,16</b>
ULTRATHERM140	140 mm	1780 x 600 mm	4 x T/G R/L	14	14,95	3,30	<b>58,52</b>
ULTRATHERM160	160 mm	1780 x 600 mm	4 x T/G R/L	12	12,82	3,80	<b>66,88</b>

## GUTEX THERMOSAFE HOMOGEEEN

Is een homogene isolatieplaat met uitstekende eigenschappen tegen koude en warmte.



### GUTEX THERMOSAFE HOMOGEEEN

*Panneau d'isolation universel de composition monocouche à densité homogène avec d'excellentes performances en matière de protection contre la chaleur en été et contre le froid en hiver.*

Referentie Référence	Dikte Épaisseur	Afmeting Dimension	Kanten Bords	St/pal Pcs/pal	m <sup>2</sup> /pallet m <sup>2</sup> /pal	Rd:m <sup>2</sup> K/W Rd:m <sup>2</sup> K/W	Prijs/m <sup>2</sup> Prix/m <sup>2</sup>
THERMOSAFEHG040	40 mm	1200 x 625 mm	recht <i>droit</i>	112	84,00	1,05	<b>12,42</b>
THERMOSAFEHG060	60 mm	1200 x 625 mm	recht <i>droit</i>	70	52,50	1,55	<b>18,62</b>
THERMOSAFEHG080	80 mm	1200 x 625 mm	recht <i>droit</i>	56	42,00	2,10	<b>24,83</b>
THERMOSAFEHG100	100 mm	1200 x 625 mm	recht <i>droit</i>	42	31,50	2,60	<b>31,04</b>
THERMOSAFEHG120	120 mm	1200 x 625 mm	recht <i>droit</i>	36	27,00	3,15	<b>37,25</b>
THERMOSAFEHG140	140 mm	1200 x 625 mm	spon/ <i>affleuré</i>	32	24,00	3,65	<b>43,46</b>
THERMOSAFEHG160	160 mm	1200 x 625 mm	spon/ <i>affleuré</i>	28	21,00	4,20	<b>49,66</b>
THERMOSAFEHG180	180 mm	1200 x 625 mm	spon/ <i>affleuré</i>	24	18,00	4,70	<b>55,87</b>
THERMOSAFEHG200	200 mm	1200 x 625 mm	spon/ <i>affleuré</i>	22	16,50	5,25	<b>62,08</b>
THERMOSAFEHG220	220 mm	1200 x 625 mm	spon/ <i>affleuré</i>	20	15,00	5,75	<b>68,29</b>
THERMOSAFEHG240	240 mm	1200 x 625 mm	spon/ <i>affleuré</i>	18	13,50	6,30	<b>74,50</b>

## GUTEX THERMOFIBRE

Is de inblaaisolatie als ruimtevullende warmte-isolatie in gesloten holle ruimtes en als vrijliggende isolatie in horizontale constructies. ( bv : zoldervloer )



### GUTEX THERMOFIBRE

*Fibres de bois d'isolation en vrac, soufflées pour remplir des cavités fermées et des espaces horizontaux ouverts.*

Referentie Référence	Inhoud/pak Contenu/pacq	Afmeting Dimension	Pak/pal Pacq/pal	kg/pal kg/pal	Prijs/pak Prix/pacq
THERMOFIBRE	15 kg	800 x 400 x 330 mm	21	315	<b>22,95</b>

## GUTEX THERMOFLEX

Is de **flexibele** houtwolisolatie voor plaatsing tussen keper/spant en vakwerk. Heeft een zeer goede warmte opslagcapaciteit en hoge geluidsisolatie.



### GUTEX THERMOFLEX

*Panneau isolant flexible en fibre de bois pour isoler entre les chevrons et les colombages. Avec une très bonne capacité de stockage de la chaleur et une isolation acoustique élevée.*

Referentie Référence	Dikte Épaisseur	Afmeting Dimension	Kant Bord	St/pak Pcs/pacq	Pk/pal Pacq/pal	m <sup>2</sup> /pallet m <sup>2</sup> /pal	Rd:m <sup>2</sup> K/W Rd:m <sup>2</sup> K/W	Prijs/m <sup>2</sup> Prix/m <sup>2</sup>
THFLEX040	40 mm	1350 x 575 mm	recht/ <i>droit</i>	8	14	86,94	1,10	<b>5,87</b>
THFLEX050	50 mm	1350 x 575 mm	recht/ <i>droit</i>	9	10	69,86	1,35	<b>7,33</b>
THFLEX060	60 mm	1350 x 575 mm	recht/ <i>droit</i>	8	10	62,10	1,65	<b>8,80</b>
THFLEX080	80 mm	1350 x 575 mm	recht/ <i>droit</i>	6	10	46,58	2,20	<b>11,73</b>
THFLEX100	100 mm	1350 x 575 mm	recht/ <i>droit</i>	4	12	37,26	2,75	<b>14,66</b>
THFLEX120	120 mm	1350 x 575 mm	recht/ <i>droit</i>	4	10	31,05	3,30	<b>17,60</b>
THFLEX140	140 mm	1350 x 575 mm	recht/ <i>droit</i>	4	8	24,84	3,85	<b>20,53</b>
THFLEX160	160 mm	1350 x 575 mm	recht/ <i>droit</i>	3	10	23,29	4,40	<b>23,46</b>
THFLEX180	180 mm	1350 x 575 mm	recht/ <i>droit</i>	3	8	18,63	5,00	<b>26,40</b>
THFLEX200	200 mm	1350 x 575 mm	recht/ <i>droit</i>	2	12	18,63	5,55	<b>29,33</b>
THFLEX220	220 mm	1350 x 575 mm	recht/ <i>droit</i>	2	10	15,53	6,10	<b>32,26</b>
THFLEX240	240 mm	1350 x 575 mm	recht/ <i>droit</i>	2	10	15,53	6,65	<b>35,19</b>

## GUTEX MULTITHERM

Is de vochtbestendige isolatieplaat met een éénlagige, homogene densiteit in houtskeletbouw, massief houtbouw, massief metselwerk met als eindafwerking een geventileerde façade (beplanking, beplating, metselwerk). Geschikt voor wandisolatie en vanaf 60 mm ook als onderdakplaat, mits onderdakfolie. Tevens als na-isolatie van een hellend dak aan de binnenzijde en voor plat dak.



### GUTEX MULTITHERM

*Panneau isolant insensible à l'humidité, doté d'un profil rainuré-languetté, de densité brute monocouche et homogène, qui sert de revêtement de mur extérieur derrière le panneau de parement - désormais également utilisable à partir de 60 mm au niveau de la toiture comme isolation sur chevrons supplémentaires avec sous-couverture. Convient également comme post-isolation d'un toit en pente (à l'intérieur) et pour les toits plats.*

Referentie Référence	Dikte Epaisseur	Afmeting Dimension	Kanten Bords	St/pal Pcs/pal	m <sup>2</sup> /pallet m <sup>2</sup> /pal	Rd:m <sup>2</sup> K/W Rd:m <sup>2</sup> K/W	Prijs/m <sup>2</sup> Prix/m <sup>2</sup>
MULTITHERM040	40 mm	1760 x 600 mm	4 x T/G R/L	54	57,02	1,00	<b>15,60</b>
MULTITHERM060	60 mm	1760 x 600 mm	4 x T/G R/L	36	38,02	1,50	<b>23,40</b>
MULTITHERM080	80 mm	1760 x 600 mm	4 x T/G R/L	26	27,46	2,00	<b>31,20</b>
MULTITHERM100	100 mm	1760 x 600 mm	4 x T/G R/L	22	23,23	2,50	<b>39,00</b>
MULTITHERM120	120 mm	1760 x 600 mm	4 x T/G R/L	18	19,00	3,00	<b>46,80</b>
MULTITHERM140	140 mm	1760 x 600 mm	4 x T/G R/L	16	16,89	3,50	<b>54,60</b>
MULTITHERM160	160 mm	1760 x 600 mm	4 x T/G R/L	14	14,78	4,00	<b>62,40</b>
MULTITHERM180	180 mm	1760 x 600 mm	4 x T/G R/L	12	12,67	4,50	<b>70,20</b>
MULTITHERM200	200 mm	1760 x 600 mm	4 x T/G R/L	10	10,56	5,00	<b>78,00</b>

## GUTEX THERMOINSTAL

Is de drukvaste isolatieplaat met een éénlagig, homogeen densiteitsprofiel voor warmte-isolatie van de leidingsspouw.



### GUTEX THERMOINSTAL

*Panneau isolant résistant à la pression, de composition monocouche, de densité homogène, pour l'isolation thermique de surfaces d'hébergement.*

Referentie Référence	Dikte Epaisseur	Afmeting Dimension	Kanten Bords	St/pal Pcs/pal	m <sup>2</sup> /pallet m <sup>2</sup> /pal	Rd:m <sup>2</sup> K/W Rd:m <sup>2</sup> K/W	Prijs/m <sup>2</sup> Prix/m <sup>2</sup>
THERMOINSTAL050	50 mm	1250 x 60 mm	recht/droit	84	63,00	1,25	<b>20,57</b>

## GUTEX THERMOROOM

Is de drukvaste isolatieplaat met een éénlagige, homogeen densiteitsprofiel voor na-isolatie van de buitenmuren aan de binnenkant.



### GUTEX THERMOROOM

*Panneau isolant de composition monocouche à densité homogène pour l'isolation intérieure et à postériori des parois extérieures.*

Referentie Référence	Dikte Epaisseur	Afmeting Dimension	Kanten Bords	St/pal Pcs/pal	m <sup>2</sup> /pallet m <sup>2</sup> /pal	Rd:m <sup>2</sup> K/W Rd:m <sup>2</sup> K/W	Prijs/m <sup>2</sup> Prix/m <sup>2</sup>
THERMOROOM040	40 mm	1200 x 500 mm	recht/droit	48	28,80	1,00	<b>17,85</b>
THERMOROOM060	60 mm	1200 x 500 mm	recht/droit	30	18,00	1,50	<b>26,77</b>



### GUTEX THERMOSAFE-WD

Is de drukvaste éénlagige, homogene isolatieplaat voor warmte-isolatie van vloer en wandopbouw. Nuttige belasting tot 5 kN/m<sup>2</sup>.

### GUTEX THERMOSAFE-WD

*Panneau isolant résistant à la pression, de composition monocouche et de densité homogène pour l'isolation thermique de planchers et de murs.*

Referentie Référence	Dikte Epaisseur	Afmeting Dimension	Kanten Bords	St/pal Pcs/pal	m <sup>2</sup> /pallet m <sup>2</sup> /pal	Rd:m <sup>2</sup> K/W Rd:m <sup>2</sup> K/W	Prijs/m <sup>2</sup> Prix/m <sup>2</sup>
THERMOSAFEWD020	20 mm	1250 x 600 mm	recht/droit	224	168,00	0,50	<b>6,81</b>
THERMOSAFEWD030	30 mm	1250 x 600 mm	recht/droit	140	105,00	0,75	<b>10,21</b>
THERMOSAFEWD040	40 mm	1250 x 600 mm	recht/droit	112	84,00	1,00	<b>13,62</b>
THERMOSAFEWD060	60 mm	1250 x 600 mm	recht/droit	70	52,50	1,50	<b>20,42</b>
THERMOSAFEWD080	80 mm	1250 x 600 mm	recht/droit	56	42,00	2,00	<b>27,23</b>
THERMOSAFEWD100	100 mm	1250 x 600 mm	recht/droit	42	31,50	2,50	<b>34,04</b>
THERMOSAFEWD120	120 mm	1250 x 600 mm	recht/droit	36	27,00	3,00	<b>40,85</b>



### GUTEX THERMOSAFE-NF

Is een geluidsisolerende plaat, bijzonder geschikt als onderbouw voor een vast geschroefde plankenvloer of parket. De vier zijden hebben tand en groef verbinding.

### GUTEX THERMOSAFE-NF

*Panneau isolant contre les bruits d'impacts avec rainure et languette pour la fixation des baguettes de pose en sapin. Convient pour des planchers ou de parquet vissé.*

Referentie Référence	Dikte Epaisseur	Afmeting Dimension	Kanten Bords	St/pal Pcs/pal	m <sup>2</sup> /pallet m <sup>2</sup> /pal	Rd:m <sup>2</sup> K/W Rd:m <sup>2</sup> K/W	Prijs/m <sup>2</sup> Prix/m <sup>2</sup>
THERMOSAFENF	40 mm	1190 x 380 mm	4 x T/G R/L	75	33,92	1,05	<b>19,38</b>



### GUTEX THERMOFLOOR

Is een veelzijdig toepasbare geluidsisolerende plaat voor alle vloeropbouw met inbegrepen natte en droge chappe. Belasting tot 5 kN/m<sup>2</sup>.

### GUTEX THERMOFLOOR

*Panneau polyvalent isolant contre les bruits d'impacts adapté à toutes les structures de sols, incluant les chapes humides ou sèches. Charge maximum jusqu'à 5 kN/m<sup>2</sup>.*

Referentie Référence	Dikte Epaisseur	Afmeting Dimension	Kanten Bords	St/pal Pcs/pal	m <sup>2</sup> /pallet m <sup>2</sup> /pal	Rd:m <sup>2</sup> K/W Rd:m <sup>2</sup> K/W	Prijs/m <sup>2</sup> Prix/m <sup>2</sup>
THERMOFLOOR020	20 mm	1200 x 600 mm	recht/droit	180	129,60	0,50	<b>9,63</b>
THERMOFLOOR030	30 mm	1200 x 600 mm	recht/droit	120	86,40	0,75	<b>14,45</b>



### GUTEX HAPPY STEP

Is een universele basisplaat voor hoogwaardige vloerbedekking binnen.

### GUTEX HAPPY STEP

*Panneau de base pour revêtement de sol de grande qualité destiné à l'aménagement intérieur.*

Referentie Référence	Dikte Epaisseur	Afmeting Dimension	Kanten Bords	St/pal Pcs/pal	m <sup>2</sup> /pallet m <sup>2</sup> /pal	Rd:m <sup>2</sup> K/W Rd:m <sup>2</sup> K/W	Prijs/m <sup>2</sup> Prix/m <sup>2</sup>
HAPPYSTEP006	6 mm	860 x 590 mm	recht/droit	640	324,74	0,10	<b>4,94</b>



## GUTEX STANDARD-N

Standaard plaat voor veelzijdige toepassingen binnen.

### GUTEX STANDARD-N

*Ce panneau convient à de multiples utilisations en intérieur.*

Referentie Référence	Dikte Epaisseur	Afmeting Dimension	Kanten Bords	St/pal Pcs/pal	m <sup>2</sup> /pallet m <sup>2</sup> /pal	Rd:m <sup>2</sup> K/W Rd:m <sup>2</sup> K/W	Prijs/m <sup>2</sup> Prix/m <sup>2</sup>
STANDARDN006	6 mm	1000 x 2500 mm	recht/droit	170	425,00	0,10	<b>2,84</b>
STANDARDN008	8 mm	1000 x 2500 mm	recht/droit	130	325,00	0,15	<b>3,79</b>
STANDARDN010	10 mm	1000 x 2500 mm	recht/droit	100	250,00	0,2	<b>4,74</b>
STANDARDN012	12 mm	1000 x 2500 mm	recht/droit	80	200,00	0,25	<b>5,69</b>
STANDARDN015	15 mm	1000 x 2500 mm	recht/droit	70	175,00	0,3	<b>7,11</b>
STANDARDN018	18 mm	1000 x 2500 mm	recht/droit	55	137,50	0,35	<b>8,53</b>



## GUTEX THERMOWALL ETICS (buitengevelisolatiesysteem)

Is een ideale, te bepleisteren buitenplaat voor het ecologische Gutex isolatiesysteem met een homogeen éénlagige samenstelling. Rechte kant of 4 zijdig tand en groef. Densiteit 160 kg/m<sup>3</sup>.

### GUTEX THERMOWALL ETICS (buitengevelisolatiesysteem)

*Panneau supportant le crépi pour les systèmes d'isolation thermique extérieure de façades écologiques, à profil étanche, homogène, en une couche. Densité 160 kg/m<sup>3</sup>.*

Referentie Référence	Dikte Epaisseur	Afmeting Dimension	Kanten Bords	St/pal Pcs/pal	m <sup>2</sup> /pallet m <sup>2</sup> /pal	Rd:m <sup>2</sup> K/W Rd:m <sup>2</sup> K/W	Prijs/m <sup>2</sup> Prix/m <sup>2</sup>
THERMOWALL0201250	20 mm	1250 x 590 mm	recht/droit	224	165,20	0,50	<b>10,07</b>
THERMOWALL0401250	40 mm	1250 x 590 mm	recht/droit	112	82,60	1	<b>20,14</b>
THERMOWALLI0601250	60 mm	1250 x 590 mm	recht/droit	70	51,63	1,5	<b>30,21</b>
THERMOWALLI0801250	80 mm	1250 x 590 mm	recht/droit	56	41,30	2,00	<b>40,28</b>

THERMOWALL1000830	100 mm	830 x 600 mm	recht/droit	42	20,92	2,50	<b>50,60</b>
THERMOWALLH1200830	120 mm	830 x 600 mm	recht/droit	32	15,94	3	<b>60,72</b>
THERMOWALLH1400830	140 mm	830 x 600 mm	recht/droit	28	13,94	3,5	<b>70,84</b>
THERMOWALL1600830	160 mm	830 x 600 mm	recht/droit	24	11,95	4	<b>80,96</b>

THERMOWALL0802800	80 mm	2800 x 1250 mm	recht/droit	12	42,00	2,00	<b>40,48</b>
THERMOWALL1002800	100 mm	2800 x 1250 mm	recht/droit	9	31,50	2,5	<b>50,60</b>
THERMOWALL1202800	120 mm	2800 x 1250 mm	recht/droit	8	28,00	3	<b>60,72</b>

THERMOWALL080	80 mm	1300 x 600 mm	4 x T/G R/L	56	43,68	2,00	<b>40,48</b>
THERMOWALL100	100 mm	1300 x 600 mm	4 x T/G R/L	44	34,32	2,5	<b>50,60</b>
THERMOWALL120	120 mm	1300 x 600 mm	4 x T/G R/L	36	28,08	3	<b>60,72</b>
THERMOWALL140	140 mm	1300 x 600 mm	4 x T/G R/L	32	24,96	3,5	<b>70,84</b>
THERMOWALL160	160 mm	1300 x 600 mm	4 x T/G R/L	28	21,84	4	<b>80,96</b>

## GUTEX THERMOWALL-NF

Is een ideale, te bepleisteren buitenplaat voor het ecologische Gutex isolatiesysteem met een homogeen éénlagige samenstelling. Afwerking 4 zijdig tand en groef. Densiteit 160 kg/m<sup>3</sup>. Kan op 3 kopers bevestigd worden, mag daardoor een lagere densiteit hebben dan Thermowall GF.

### GUTEX THERMOWALL-NF

*Panneau supportant le crépi pour les systèmes d'isolation thermique extérieure de façades écologiques, à profil étanche, homogène, en une couche. Densité 160 kg/m<sup>3</sup>. Peut être placé sur 3 chevrons, peut donc avoir une densité plus faible que le Thermowall GF.*

Referentie Référence	Dikte Epaisseur	Afmeting Dimension	Kanten Bords	St/pal Pcs/pal	m <sup>2</sup> /pallet m <sup>2</sup> /pal	Rd:m <sup>2</sup> K/W Rd:m <sup>2</sup> K/W	Prijs/m <sup>2</sup> Prix/m <sup>2</sup>
THERMOWALLNF060	60 mm	1800 x 600 mm	4 x T/G R/L	36	38,88	1,50	<b>28,44</b>





### GUTEX THERMOWALL-GF

Is een ideale, te bepleisteren buitenplaat voor het ecologische Gutex isolatiesysteem met een homogeen éénlagige samenstelling. Rechte kant of 4 zijdig tand en groef. Densiteit 185 kg/m<sup>3</sup>.

### GUTEX THERMOWALL-GF

*Panneau supportant le crépi pour les systèmes d'isolation thermique extérieure de façades écologiques, à profil étanche, homogène, en une couche. Densité 185 kg/m<sup>3</sup>.*

Referentie Référence	Dikte Epaisseur	Afmeting Dimension	Kanten Bords	St/pal Pcs/pal	m <sup>2</sup> /pallet m <sup>2</sup> /pal	Rd:m <sup>2</sup> K/W Rd:m <sup>2</sup> K/W	Prijs/m <sup>2</sup> Prix/m <sup>2</sup>
THERMOWALLGF0402600	40 mm	2600 x 1250 mm	recht/droit	24	78,00	0,90	<b>21,19</b>
THERMOWALLGF0602600	60 mm	2600 x 1250 mm	recht/droit	15	48,75	1,35	<b>31,79</b>

THERMOWALLGF040	40 mm	1300 x 600 mm	4 x T/G R/L	108	84,24	0,90	<b>21,19</b>
THERMOWALLGF060	60 mm	1300 x 600 mm	4 x T/G R/L	72	56,16	1,35	<b>31,79</b>

THERMOWALLGF0601800	60 mm	1800 x 600 mm	4 x T/G R/L	36	38,88	1,35	<b>31,79</b>
---------------------	-------	---------------	-------------	----	-------	------	--------------

THERMOWALLGF0602576	60 mm	2576 x 1176 mm	4 x T/G R/L	18	54,52	1,35	<b>31,79</b>
---------------------	-------	----------------	-------------	----	-------	------	--------------

### GUTEX THERMOWALL-L

Is een ideale, te bepleisteren buitenplaat voor het ecologische Gutex isolatiesysteem met een homogeen éénlagige samenstelling. Afwerking met rechte kant. Densiteit 110 kg/m<sup>3</sup>.



### GUTEX THERMOWALL-L

*Panneau supportant le crépi pour les systèmes d'isolation thermique extérieure de façade écologiques, à profil étanche, homogène, en une couche. Convient pour un bois massif multicouche (CLT). Densité 110 kg/m<sup>3</sup>.*

Referentie Référence	Dikte Epaisseur	Afmeting Dimension	Kanten Bords	St/pal Pcs/pal	m <sup>2</sup> /pallet m <sup>2</sup> /pal	Rd:m <sup>2</sup> K/W Rd:m <sup>2</sup> K/W	Prijs/m <sup>2</sup> Prix/m <sup>2</sup>
THERMOWALLL120	120 mm	1250 x 590 mm	recht/droit	36	26,55	3,15	<b>48,72</b>
THERMOWALLL140	140 mm	1250 x 590 mm	recht/droit	32	23,60	3,65	<b>56,84</b>
THERMOWALLL160	160 mm	1250 x 590 mm	recht/droit	28	20,65	4,20	<b>64,96</b>
THERMOWALLL180	180 mm	1250 x 590 mm	recht/droit	24	17,70	4,70	<b>73,08</b>
THERMOWALLL200	200 mm	1250 x 590 mm	recht/droit	22	16,23	5,25	<b>81,20</b>



### GUTEX THERMOWALL DURIO

Is een speciaal ontwikkelde plaat voor pleistersysteem afwerking of geventileerde gevelafwerking buiten. Een éénlagig, homogeen samengestelde plaat voor het ecologisch gevelisolatiesysteem Gutex Durio.

### GUTEX THERMOWALL DURIO

*Système d'isolation pour façade écologique qui se plie à toutes vos envies. Que vous préférez un revêtement en enduit, en bois, en ardoise ou en zinc.*

Ref	Dikte	Afmeting	Afwerking	St/pal	m <sup>2</sup> /pallet	Rd:M <sup>2</sup> K/W	Prijs/m <sup>2</sup>
DURIO THERMOWALL070	70 mm	1800 x 600 mm	4 x T/G R/L	32	34,56	1,75	<b>35,42</b>

**MEERPRIJS VAN € 38,00 EXCL BTW PER AANGEBROKEN PALLET  
COÛT SUPPLEMENTAIRE DE € 38,00 HORS TVA PAR PALETTE OUVERTE**

**WAARBORGPALLET 15,00€/PALLET  
GARANTIE PAR PALETTE € 15,00**

## 2. LISTE DE PRIX POUR SYSTÈMES ET ACCESSOIRES

Les prix indiqués sont des prix nets et n'incluent pas la TVA en vigueur.

### 2.1 Système I.T.E. Thermowall WDVS




Matériaux isolants en fibres de bois GUTEX adaptés

- > GUTEX Thermowall
- > GUTEX Thermowall-gf
- > GUTEX Thermowall-L
- > GUTEX Thermowall NF


#### GUTEX Thermowall-gf Starterplatte

Panneau de démarrage GUTEX Thermowall-gf

Format (cm)		Épaisseur (mm)	Pièces par pal.	m <sup>2</sup> pal.	Poids kg/pal.	Unité de prix	EUR net
59 × 130	R+L sur 3 faces, arrondi sur 1 face	60	34	26,01	335	par pièce	21,54
	$\lambda_D$ (W/mK) = 0,043 $\rho$ (kg/m <sup>3</sup> ) = ~ 185 Résist. à la compression (kPa) = 150 Résist. à la traction (kPa) = 20						

#### Thermowall-gf Starterplatte, gefälzt

Panneau de démarrage GUTEX Thermowall-gf, à plis


Format (cm)		Épaisseur (mm)	Pièces par pal.	m <sup>2</sup> pal.	Poids kg/pal.	Unité de prix	EUR net
40 × 130	R+L sur 3 faces, à plis sur 1 face Dimensions des plis : 20 × 60 mm	60	51	26,52	490	par pièce	15,98
	$\lambda_D$ (W/mK) = 0,043 $\rho$ (kg/m <sup>3</sup> ) = ~ 185 Résist. à la compression (kPa) = 150 Résist. à la traction (kPa) = 20						





## Accessoires pour système I.T.E. Thermowall WDVS

Produit	Adapté à une épaisseur d'isolation	Unité de conditionnement	Unité de prix	EUR net
<b>GUTEX SN71 Sockelschiene</b> <b>GUTEX SN71 Rail de base</b>				
	En plastique, longueur : 200 cm			
	GUTEX SN7160	60 mm	10 pièces / carton	par pièce <b>14,34</b>
	GUTEX SN7180	80 mm	10 pièces / carton	par pièce <b>15,61</b>
	GUTEX SN71100	100 mm	10 pièces / carton	par pièce <b>16,92</b>
	GUTEX SN71120	120 mm	10 pièces / carton	par pièce <b>17,38</b>
	GUTEX SN71140	140 mm	10 pièces / carton	par pièce <b>18,60</b>
	GUTEX SN71160	160 mm	10 pièces / carton	par pièce <b>19,87</b>
<b>GUTEX VL71 Verlängerung</b> <b>GUTEX VL71 Rallonge</b>				
	En plastique, longueur : 200 cm, pour une épaisseur d'isolation de 200 mm			
		40 mm	10 pièces / carton	par pièce <b>9,37</b>
<b>GUTEX AP71 Aufsteckprofil</b> <b>GUTEX AP71 Profil à emboîter</b>				
	10 unités, longueur : 210 cm, incl. les éléments de liaison			
			10 pièces / carton	par pièce <b>14,82</b>
<b>GUTEX SV71 Stoßverbinder</b> <b>GUTEX SV71 Élément de jonction de socle</b>				
	En plastique, longueur : 100 cm			
	Livré seulement en combinaison avec GUTEX SN71 profilé de socle ou en carton de 20 pièces			
		20 pièces / carton	par pièce	<b>4,49</b>
<b>GUTEX EV71AU Eckverbinder Außen</b> <b>GUTEX EV71AU Raccord d'angle extérieur</b>				
			100 pièces / carton	par pièce <b>1,11</b>
<b>GUTEX EV71IN Eckverbinder Innen</b> <b>GUTEX EV71IN Raccord d'angle intérieur</b>				
			100 pièces / carton	par pièce <b>2,09</b>





Produit			Consommation	Unité de conditionnement	Unité de prix	EUR net
<b>GUTEX Winkelprofil</b> <b>Profilé d'angle GUTEX</b>						
	En plastique, longueur : 200 cm, largeur du côté : 50 mm					
			0,5 pièce/m lin.	15 pièces / carton	par pièce	<b>8,34</b>
<b>GUTEX Sockelprofil</b> <b>Profilé de socle GUTEX</b>						
	Profilé de bord en plastique avec treillis en fibre de verre intégré					
		Longueur : 240 cm		25 pièces / carton	par pièce	<b>18,22</b>
<b>GUTEX Schlagdübel für Sockelabschlussleisten</b> <b>Cheville à frapper GUTEX Schlagdübel pour profilés de socle</b>						
	Ø 8 mm, 65 mm de longueur, profondeur d'impact min. 25 mm dans un support stable et solide					
			3 pièces/m lin.	100 pièces / carton	par pièce	<b>0,51</b>
<b>GUTEX Sockelabschlussleisten</b> <b>Profilés de socle GUTEX, universels, aluminium, 200 cm de longueur</b>						
	Largeur	43 mm	0,5 pièce/m lin.	10 pièces / carton	par pièce	<b>14,09</b>
	Largeur	63 mm	0,5 pièce/m lin.	10 pièces / carton	par pièce	<b>16,25</b>
	Largeur	83 mm	0,5 pièce/m lin.	10 pièces / carton	par pièce	<b>18,20</b>
	Largeur	103 mm	0,5 pièce/m lin.	10 pièces / carton	par pièce	<b>23,43</b>
	Largeur	123 mm	0,5 pièce/m lin.	10 pièces / carton	par pièce	<b>25,65</b>
	Largeur	143 mm	0,5 pièce/m lin.	10 pièces / carton	par pièce	<b>32,26</b>
	Largeur	163 mm	0,5 pièce/m lin.	10 pièces / carton	par pièce	<b>37,46</b>
	Largeur	183 mm	0,5 pièce/m lin.	10 pièces / carton	par pièce	<b>43,35</b>
	Largeur	203 mm	0,5 pièce/m lin.	10 pièces / carton	par pièce	<b>52,02</b>
<b>GUTEX Sockelabschlussleisten, Verbinder</b> <b>Profilés de socle GUTEX, élément de jonction</b>						
				100 pièces / carton	par pièce	<b>0,34</b>
<b>GUTEX Sockelabschlussleisten, Eckstück</b> <b>Profilés de socle GUTEX, pièce d'angle</b>						
	Largeur	63 mm		10 pièces/carton	par pièce	<b>11,89</b>
	Largeur	83 mm		10 pièces/carton	par pièce	<b>12,43</b>
	Largeur	103 mm		10 pièces/carton	par pièce	<b>15,34</b>



Produit			Unité de conditionnement	Unité de prix	EUR net	
<b>GUTEX Thermowall Holzschrauben inkl. Teller und Stopfen</b>						
<b>Vis à bois GUTEX Thermowall, rosaces et bouchons inclus pour supports en bois, Ø 6 mm, profondeur d'impact min. 25 mm, consommation env. 6 – 10 pièces/m<sup>2</sup><sup>3</sup></b>						
	Longueur	80 mm	pour 40 mm d'isolation	100 pièces / carton	par pièce	<b>0,71</b>
	Longueur	100 mm	pour 60 mm d'isolation	100 pièces / carton	par pièce	<b>0,77</b>
	Longueur	120 mm	pour 80 mm d'isolation	100 pièces / carton	par pièce	<b>0,90</b>
	Longueur	140 mm	pour 100 mm d'isolation	100 pièces / carton	par pièce	<b>0,97</b>
	Longueur	160 mm	pour 120 mm d'isolation	100 pièces / carton	par pièce	<b>1,12</b>
	Longueur	180 mm	pour 140 mm d'isolation	100 pièces / carton	par pièce	<b>1,23</b>
	Longueur	200 mm	pour 160 mm d'isolation	100 pièces / carton	par pièce	<b>1,35</b>
	Longueur	220 mm	pour 180 mm d'isolation	100 pièces / carton	par pièce	<b>1,48</b>
	Longueur	240 mm	pour 200 mm d'isolation	100 pièces / carton	par pièce	<b>1,67</b>
	Longueur	260 mm	pour 220 mm d'isolation	100 pièces / carton	par pièce	<b>1,86</b>
	Longueur	280 mm	pour 240 mm d'isolation	100 pièces / carton	par pièce	<b>2,14</b>
	Longueur	300 mm	pour 260 mm d'isolation	100 pièces / carton	par pièce	<b>2,38</b>
<b>Pour huisseries : Rosaces en plastique Ø 60 mm</b>						
	Sans bouchon, sans vis, vis en inox recomm. 5 × 45 mm			100 pièces / carton	par pièce	<b>0,37</b>




<sup>3</sup> Quantité exacte nécessaire selon le tableau des pressions du vent contenu dans la brochure GUTEX Thermowall






Produit			Unité de conditionnement	Unité de prix	EUR net
<b>GUTEX WDVS Thermoschraubdübel</b>					
Chevilles d'isolation thermique à visser I.T.E. GUTEX pour béton, brique, brique silico-calcaire pleine, hourdis en béton léger, briques perforée et creuse, béton cellulaire Ø 8 mm, profondeur d'impact min. 25 mm dans un support stable et solide, consommation env. 6 – 10 pièces/m <sup>2</sup> <sup>3</sup>					
	Longueur	115 mm	100 pièces / carton	par pièce	<b>0,74</b>
	Longueur	135 mm	100 pièces / carton	par pièce	<b>0,85</b>
	Longueur	155 mm	100 pièces / carton	par pièce	<b>1,01</b>
	Longueur	175 mm	100 pièces / carton	par pièce	<b>1,19</b>
	Longueur	195 mm	100 pièces / carton	par pièce	<b>1,55</b>
	Longueur	215 mm	100 pièces / carton	par pièce	<b>1,80</b>
	Longueur	235 mm	100 pièces / carton	par pièce	<b>2,07</b>
	Longueur	255 mm	100 pièces / carton	par pièce	<b>2,30</b>
	Longueur	275 mm	100 pièces / carton	par pièce	<b>2,53</b>
	Longueur	295 mm	100 pièces / carton	par pièce	<b>3,05</b>
<b>Éléments de raccord pour chevilles à visser thermiques</b>					
	Impératifs !		500 pièces / carton	par pièce	<b>0,06</b>

<sup>3</sup> Quantité exacte nécessaire selon le tableau des pressions du vent contenu dans la brochure GUTEX Thermowall








Produit	Consommation	Unité de conditionnement	Unité de prix	EUR net
<b>GUTEX Sockelaufsteckprofil</b> Profilé à clipser sur socle GUTEX				
	Profilé plastique avec treillis en fibre de verre intégré Longueur : 250 cm	25 pièces / carton	par pièce	<b>6,67</b>
<b>GUTEX Fugendichtband BG 1</b> Bande d'étanchéité pour joint GUTEX BG 1				
	Avec une face autoadhésive Type 15/pour largeur de joint 2 – 6 mm	18,0 m lin.	10 rouleaux / carton	par rouleau <b>22,60</b>
	Type 15/pour largeur de joint 5 – 12 mm	9,0 m lin.	10 rouleaux / carton	par rouleau <b>23,63</b>
<b>GUTEX Fugendicht</b> Mastic d'étanchéité GUTEX				
	Mastic d'étanchéité et de collage selon les besoins	Cartouche 290 ml 12 pièces / carton	par pièce	<b>13,14</b>

Produit	Unité de conditionnement	Unité de prix	EUR net
<b>GUTEX Streichdichtung</b> Enduit d'étanchéité applicable au pinceau GUTEX			
	Consommation : Surfaces des panneaux : env. 0,8l/m <sup>2</sup> Faces frontales : env. 2,0l/m <sup>2</sup>	Seau de 2,5l	par pièce <b>69,49</b>

Produit	Unité de conditionnement	Unité de prix	EUR net
<b>GUTEX Gewebe-Eckwinkel</b> Cornière d'angle en treillis GUTEX			
	Longueur: 250 cm, 10/15	50 pièces / carton	par pièce <b>4,87</b>
<b>GUTEX Sturzeckwinkel</b> Cornière d'angle de linteau GUTEX			
	Type 10 jusqu'à 10 cm de profondeur d'hubrisserie	25 pièces / carton	par pièce <b>5,66</b>
	Type 20 jusqu'à 20 cm de profondeur d'hubrisserie	25 pièces / carton	par pièce <b>6,00</b>
<b>GUTEX Dehnfugenprofil</b> Profilé pour joints de dilatation GUTEX, gris foncé			
	Longueur: 250 cm, pour largeur de joint 5 – 25 mm		
	Type « E » pour surfaces murales planes	25 pièces / carton	par pièce <b>63,96</b>
	Type « V » pour surfaces murales décalées	25 pièces / carton	par pièce <b>58,66</b>



Produit		Unité de conditionnement	Unité de prix	EUR net
<b>GUTEX Anputzleiste</b> <b>Profilé pour enduit GUTEX</b>				
	Longueur : 260 cm, profilé plastique auto-adhésif, consommation 0,4 pièce/m. lin.	25 pièces / carton	par pièce	<b>13,21</b>
<b>GUTEX Übergangsprofil</b> <b>Profilé de transition GUTEX</b>				
	Profilé d'arrêt avec treillis en fibre de verre intégré Longueur : 250 cm	10 pièces / carton	par pièce	<b>37,29</b>
<b>GUTEX Tropfkantenprofil</b> <b>Profilé d'égouttement GUTEX</b>				
	Profilé de bord avec treillis en fibre de verre intégré, consommation 0,5 pièce/m. lin. Longueur : 240 cm	25 pièces / carton	par pièce	<b>13,84</b>
<b>GUTEX Putzabschlussprofil</b> <b>Profilé d'obturation d'enduit GUTEX, 6 mm</b>				
	Avec treillis intégré, consommation 0,4 pièce/m. lin. Longueur : 240 cm	25 pièces / carton	par pièce	<b>3,58</b>
<b>GUTEX Universal-Armierungsgewebe</b> <b>Treillis d'armature universel GUTEX</b>				
	Largeur 1,1 m, consommation 1 m. lin./m <sup>2</sup> 4 × 4 mm	50 m lin. / rouleau	par m. lin.	<b>2,11</b>
	Grosse maille 6 × 6 mm	50 m lin. / rouleau	par m. lin.	<b>1,89</b>






## REMARQUE

Accessoires Thermowall I.T.E. – Vente par unités de conditionnement entières uniquement.





## Composants d'enduit I.T.E. Thermowall WDVS

Produit	Consommation	Unité de conditionnement	Unité de prix	EUR net	
<b>GUTEX Klebe- und Spachtelputz</b> Enduit adhésif décoratif GUTEX (poudre)		(1 palette = 36 sacs)			
	Collage	env. 6 – 7 kg/m <sup>2</sup>	Sac de 25 kg	par kg	<b>1,28</b>
	Rebouchage transversal (avec une taloche crantée de 8 mm)	env. 3 – 4 kg/m <sup>2</sup>			
	Armature	env. 3 – 4 kg/m <sup>2</sup>			
	pour rebouchage armature monocouche	env. 5 – 8 kg/m <sup>2</sup>			
<b>GUTEX Sockelanstrich</b> Couche de fond GUTEX					
	0,5 kg/m <sup>2</sup>	Seau de 18 kg	par kg	<b>6,60</b>	
<b>GUTEX Isoliergrund</b> Base isolante GUTEX					
	blanche	0,35 kg/m <sup>2</sup>	Seau de 25 kg	par kg	<b>4,25</b>
	teintée	0,35 kg/m <sup>2</sup>	Seau de 25 kg	par kg	<b>5,26</b>
<b>GUTEX Combiputz, weiß (Pulver)</b> Enduit combiné GUTEX, blanc (poudre)					
	Grain de 1,5 mm (enduit gratté)	1,7 kg/m <sup>2</sup>	Sac de 25 kg	par kg	<b>1,73</b>
	Grain de 2,0 mm (enduit gratté)	2,3 kg/m <sup>2</sup>	Sac de 25 kg	par kg	<b>1,73</b>
	Grain de 3,0 mm (enduit gratté)	2,7 kg/m <sup>2</sup>	Sac de 25 kg	par kg	<b>1,73</b>
<b>GUTEX Combiputz, getönt (Pulver)</b> Enduit combiné GUTEX, teinté (poudre)		Granulométrie et consommation identiques à l'enduit combiné GUTEX, blanc			
	Variante teintée en indiquant la spécification précise de la teinte Indice de luminosité ≥ 20, Sous réserve de faisabilité		par kg	<b>2,21</b>	
	quantité minimale : 150 kg				



Produit	Consommation	Unité de conditionnement	Unité de prix	EUR net	
<b>GUTEX Combi-Silikonharzputz, weiß</b> Enduit combiné à base de résine silicone GUTEX, blanc					
	Grain de 1,5 mm (enduit gratté)	2,3 kg/m <sup>2</sup>	Seau de 25 kg	par kg	<b>2,97</b>
	Grain de 2,0 mm (enduit gratté)	3,0 kg/m <sup>2</sup>	Seau de 25 kg	par kg	<b>2,97</b>
	Grain de 3,0 mm (enduit gratté)	4,3 kg/m <sup>2</sup>	Seau de 25 kg	par kg	<b>2,97</b>
<b>GUTEX Combi-Silikonharzputz, getönt</b> Enduit combiné à base de résine silicone GUTEX, teinté					
	Granulométrie et consommation identiques à l'enduit combiné à base de résine silicone, blanc				
	Variante teintée en indiquant la spécification précise de la teinte Indice de luminosité ≥ 20, Sous réserve de faisabilité			par kg	<b>3,60</b>
<b>GUTEX Combi-Mineralfarbe, weiß</b> Peinture minérale combinée GUTEX, blanche					
	Une seule couche				
		0,3l/m <sup>2</sup>	Seau de 15 l	par litre	<b>7,07</b>
<b>GUTEX Combi-Mineralfarbe, getönt</b> Peinture minérale combinée GUTEX, teintée					
	Variante teintée en indiquant la spécification précise de la teinte Indice de luminosité ≥ 20				
	Une seule couche				
	0,3l/m <sup>2</sup>	Seau de 15 l	par litre	<b>10,02</b>	
<b>GUTEX Combi-Mineralfarbe PV, weiß</b> Peinture minérale combinée PV GUTEX, blanche					
	Pour couches exposées, traitée pour prévenir les champignons et les algues				
	Une seule couche				
	0,3l/m <sup>2</sup>	Seau de 15 l	par litre	<b>11,26</b>	
<b>GUTEX Combi-Mineralfarbe PV, getönt</b> Peinture minérale combinée PV GUTEX, teintée					
	Variante teintée en indiquant la spécification précise de la teinte Indice de luminosité ≥ 20				
	Une seule couche				
	0,3l/m <sup>2</sup>	Seau de 15 l	par litre	<b>11,83</b>	



## 2.2 Système Durio pour un aménagement de façade personnalisée








### Matériaux isolants en fibres de bois GUTEX adaptés


> GUTEX Thermowall Durio

### Composants système Durio

Produit		Format (mm)	Unité de conditionnement	Unité de prix	EUR net
<b>GUTEX Durio Winkel</b> <b>Équerre GUTEX Durio</b>					
	Type 120		10 pièces / carton	par pièce	<b>21,10</b>
	Type 180		10 pièces / carton	par pièce	<b>21,15</b>
	Type 240		10 pièces / carton	par pièce	<b>21,26</b>
<b>GUTEX Durio Sockelabschlussleiste</b> <b>Profilé de socle GUTEX Durio</b>					
	Aluminium	70×2 500	10 pièces / paquet	par pièce	<b>11,56</b>
<b>GUTEX Durio Langschaftdübel</b> <b>Cheville à tige longue GUTEX Durio</b>					
		10×80	50 pièces / carton	par pièce	<b>1,14</b>
<b>GUTEX Durio Unterlegscheibe</b> <b>Rondelle GUTEX Durio</b>					
	Rondelle 30	30×30	100 pièces / carton	par pièce	<b>0,13</b>
	Rondelle 40	40×40	50 pièces / carton	Par pièce	<b>1,37</b>
<b>GUTEX Durio Distanzhülse</b> <b>Douille d'écartement GUTEX Durio</b>					
		10×0,8×5	40 pièces / paquet	par pièce	<b>0,09</b>
<b>GUTEX Durio Edelstahlschraube</b> <b>Vis inox GUTEX Durio</b>					
		8×100	50 pièces / paquet	par pièce	<b>1,31</b>


Produit	Format (mm)	Unité de conditionnement	Unité de prix	EUR net
<b>GUTEX Durio Längswinkel</b> <b>Équerre horizontale GUTEX Durio</b> 	105 × 40 × 360	10 pièces / carton	par pièce	<b>17,92</b>
<b>GUTEX Durio CSA-Schraube</b> <b>Vis pour bois sur métal GUTEX Durio</b> 	5 × 50	250 pièces / carton	par pièce	<b>0,25</b>
<b>GUTEX Durio Gewindestange</b> <b>Tige filetée GUTEX Durio</b> 	8 × 110	10 pièces / carton	par pièce	<b>1,11</b>
<b>GUTEX Durio Siebhülse</b> <b>Tamis d'injection GUTEX Durio</b> 	12 × 85	50 pièces / carton	par pièce	<b>0,83</b>
<b>GUTEX Durio Injektionsmörtel</b> <b>Mortier d'injection GUTEX Durio</b> 	Mortier bi-composant	Cartouche 360 ml	par pièce	<b>48,17</b>

### GUTEX Durio Schottplatte Panneau de cloisonnement GUTEX Durio

Format (cm)	Épaisseur (mm)	Pièces par pal.	m <sup>2</sup> pal.	Poids kg/pal.	Unité de prix	EUR net
<b>62 × 150</b> 	12	180	167,4	550	m <sup>2</sup>	<b>5,12</b>
10 pièces sous film plastique Chants droits sur le pourtour $\lambda$ (W/mK) = 0,048 (Vente par unités de conditionnement entières uniquement)						



## Composants d'enduit Durio





Produit	Consommation	Unité de conditionnement	Unité de prix	EUR net	
<b>GUTEX Durio Oberputz, weiß</b> Enduit de surface à base de résine silicone GUTEX Durio Oberputz, blanc					
	Grain de 1,5 mm (enduit gratté)	2,3 kg/m <sup>2</sup>	Seau de 25 kg	par kg	<b>2,97</b>
	Grain de 2,0 mm (enduit gratté)	3,0 kg/m <sup>2</sup>	Seau de 25 kg	par kg	<b>2,97</b>
	Grain de 3,0 mm (enduit gratté)	4,3 kg/m <sup>2</sup>	Seau de 25 kg	par kg	<b>2,97</b>
<b>GUTEX Durio Oberputz, getönt</b> Enduit de surface à base de résine silicone GUTEX Durio, teinté					
	Granulométrie et consommation identiques à l'enduit de surface GUTEX Durio Oberputz, blanc				
	Variante teintée en indiquant la spécification précise de la teinte Indice de luminosité ≥ 20, Sous réserve de faisabilité			par kg	<b>3,60</b>
<b>GUTEX Durio Fassadenfarbe, weiß</b> Peinture de façade GUTEX Durio, blanche					
	Pour couches exposées, traitée pour prévenir les champignons et les algues				<b>11,26</b>
	Une seule couche	0,3l/m <sup>2</sup>	Seau de 15 l	par litre	
<b>GUTEX Durio Fassadenfarbe, getönt</b> Peinture de façade GUTEX Durio, teintée					
	Variante teintée en indiquant la spécification précise de la teinte. Indice de luminosité ≥ 20, Sous réserve de faisabilité				
	Une seule couche	0,3l/m <sup>2</sup>	Seau de 15 l	par litre	<b>11,83</b>

➔ Pour les autres accessoires Durio, voir Accessoires pour système I.T.E. Thermowall WDVS






## 2.3 Système de raccord de fenêtre Implio

### Panneaux d'embrasure et en biseau Implio P pour façades en crépi

Produit	Épaisseur (mm)	Profondeur (mm)	Unité de prix	EUR net
<b>GUTEX Implio P Laibungsplatte</b>				
<b>Panneau d'embrasure GUTEX Implio P</b>				
 <p>avec placage blanc ; pour la profondeur et la longueur, les panneaux d'embrasure sont conçus selon les besoins spécifiques du client. Longueur maximale 300 cm</p>	20	jusqu'à 100	par m.lin.	<b>22,25</b>
	20	jusqu'à 150	par m.lin.	<b>24,80</b>
	20	jusqu'à 200	par m.lin.	<b>27,30</b>
	20	jusqu'à 250	par m.lin.	<b>29,80</b>
	20	jusqu'à 300	par m.lin.	<b>32,25</b>
<b>GUTEX Implio P Laibungsplatte</b>				
<b>Panneau d'embrasure GUTEX Implio P</b>				
 <p>avec placage blanc ; pour la profondeur et la longueur, les panneaux d'embrasure sont conçus selon les besoins spécifiques du client. Longueur maximale 300 cm</p>	30	jusqu'à 100	par m.lin.	<b>22,75</b>
	30	jusqu'à 150	par m.lin.	<b>25,45</b>
	30	jusqu'à 200	par m.lin.	<b>29,20</b>
	30	jusqu'à 250	par m.lin.	<b>31,05</b>
	30	jusqu'à 300	par m.lin.	<b>33,80</b>
<b>GUTEX Implio P Laibungsplatte</b>				
<b>Panneau d'embrasure GUTEX Implio P</b>				
 <p>avec placage blanc ; pour la profondeur et la longueur, les panneaux d'embrasure sont conçus selon les besoins spécifiques du client. Longueur maximale 300 cm</p>	40	jusqu'à 100	par m.lin.	<b>26,60</b>
	40	jusqu'à 150	par m.lin.	<b>29,50</b>
	40	jusqu'à 200	par m.lin.	<b>32,40</b>
	40	jusqu'à 250	par m.lin.	<b>35,25</b>
	40	jusqu'à 300	par m.lin.	<b>38,15</b>
<b>GUTEX Implio P Keilplatte</b>				
<b>Panneau en biseau GUTEX Implio P</b>				
 <p>avec placage blanc ; pour la profondeur et la longueur, les panneaux sont conçus selon les besoins spécifiques du client. Longueur maximale 300 cm</p>	30	jusqu'à 100	par m.lin.	<b>24,55</b>
	30	jusqu'à 150	par m.lin.	<b>28,30</b>
	30	jusqu'à 200	par m.lin.	<b>32,00</b>
	30	jusqu'à 250	par m.lin.	<b>33,90</b>
	30	jusqu'à 300	par m.lin.	<b>37,45</b>
	40	jusqu'à 100	par m.lin.	<b>25,05</b>
	40	jusqu'à 150	par m.lin.	<b>28,95</b>
	40	jusqu'à 200	par m.lin.	<b>32,90</b>
	40	jusqu'à 250	par m.lin.	<b>34,00</b>
	40	jusqu'à 300	par m.lin.	<b>38,85</b>
<b>Face frontale avec enduit d'étanchéité applicable au pinceau</b>			par m.lin.	<b>6,90</b>



## Panneaux d'embrasure et en biseau Implio P02 pour façades en crépi

Produit	Épaisseur (mm)	Profondeur (mm)	Unité de prix	EUR net
<b>GUTEX Implio P02 Laibungsplatte</b> <b>Panneau d'embrasure GUTEX Implio P02</b>				
 <p>avec placage noir ; pour la profondeur et la longueur, les panneaux d'embrasure sont conçus selon les besoins spécifiques du client. Longueur maximale 300 cm</p>	20	jusqu'à 100	par m.lin.	<b>23,35</b>
	20	jusqu'à 150	par m.lin.	<b>25,90</b>
	20	jusqu'à 200	par m.lin.	<b>28,50</b>
	20	jusqu'à 250	par m.lin.	<b>31,05</b>
	20	jusqu'à 300	par m.lin.	<b>33,55</b>
<b>GUTEX Implio P02 Laibungsplatte</b> <b>Panneau d'embrasure GUTEX Implio P02</b>				
 <p>avec placage noir ; pour la profondeur et la longueur, les panneaux d'embrasure sont conçus selon les besoins spécifiques du client. Longueur maximale 300 cm</p>	30	jusqu'à 100	par m.lin.	<b>23,80</b>
	30	jusqu'à 150	par m.lin.	<b>26,55</b>
	30	jusqu'à 200	par m.lin.	<b>30,40</b>
	30	jusqu'à 250	par m.lin.	<b>32,35</b>
	30	jusqu'à 300	par m.lin.	<b>35,10</b>
<b>GUTEX Implio P02 Laibungsplatte</b> <b>Panneau d'embrasure GUTEX Implio P02</b>				
 <p>avec placage noir ; pour la profondeur et la longueur, les panneaux d'embrasure sont conçus selon les besoins spécifiques du client. Longueur maximale 300 cm</p>	40	jusqu'à 100	par m.lin.	<b>27,80</b>
	40	jusqu'à 150	par m.lin.	<b>30,80</b>
	40	jusqu'à 200	par m.lin.	<b>33,75</b>
	40	jusqu'à 250	par m.lin.	<b>36,65</b>
	40	jusqu'à 300	par m.lin.	<b>39,60</b>
<b>GUTEX Implio P02 Keilplatte</b> <b>Panneau en biseau GUTEX Implio P02</b>				
 <p>avec placage gris clair ; pour la profondeur et la longueur, les panneaux sont conçus selon les besoins spécifiques du client. Longueur maximale 300 cm</p>	30	jusqu'à 100	par m.lin.	<b>25,05</b>
	30	jusqu'à 150	par m.lin.	<b>28,85</b>
	30	jusqu'à 200	par m.lin.	<b>32,55</b>
	30	jusqu'à 250	par m.lin.	<b>34,50</b>
	30	jusqu'à 300	par m.lin.	<b>38,10</b>
	40	jusqu'à 100	par m.lin.	<b>25,55</b>
	40	jusqu'à 150	par m.lin.	<b>29,50</b>
	40	jusqu'à 200	par m.lin.	<b>33,45</b>
	40	jusqu'à 250	par m.lin.	<b>34,60</b>
	40	jusqu'à 300	par m.lin.	<b>39,50</b>
<b>Face frontale avec enduit d'étanchéité applicable au pinseau</b>			par m.lin.	<b>6,90</b>





D'autres dimensions de panneau sont possibles sur demande.

Pour commander Implio, veuillez utiliser les formulaires de commande disponibles sur le site [www.gutex.fr](http://www.gutex.fr)

Implio P02 pour façades ventilées est livré avec un placage noir et sans profilé de raccord.


Les faces frontales sont à protéger sur le site client.

## Caisson pour volet roulant et store à lamelles Implio P et P02 pour façade en crépi ou ventilée




Produit		Unité de prix	EUR net
<b>GUTEX Implio P Raffstorekasten</b> <b>Caisson de stores à lamelles GUTEX Implio P</b>			
	avec placage blanc	par m. lin.	<b>285,00</b>
<b>GUTEX Implio P02 Raffstorekasten</b> <b>Caisson de stores à lamelles GUTEX Implio P</b>			
	Placage blanc à l'intérieur et noir sur la face frontale	par m. lin.	<b>312,00</b>
<b>GUTEX Implio P Rollladenkasten</b> <b>Caisson pour volet roulant GUTEX Implio P</b>			
	avec placage blanc	par m. lin.	<b>305,00</b>
<b>GUTEX Implio P02 Rollladenkasten</b> <b>Caisson pour volet roulant GUTEX Implio P02</b>			
	Placage blanc à l'intérieur, noir à l'extérieur et sur la face frontale	par m. lin.	<b>335,00</b>
<b>GUTEX Implio P Kabeldurchführung</b> <b>Passe-câble GUTEX Implio P, étanche à l'air et à l'eau, prémonté</b>		par pièce	<b>33,10</b>
<b>GUTEX Implio P Raffstorekastenverbinder</b> <b>Élément de jonction pour caisson de stores à lamelles GUTEX Implio P</b>			
Pour caissons de stores à lamelles en plusieurs parties (longueur totale > 2500 mm) et panneaux d'habillage Rivestio (exemple : longueur du caisson 3100 mm = 1 connecteur ; longueur du caisson 5200 mm = 2 connecteurs)		par pièce	<b>39,50</b>



## Panneau de socle pour embrasure Implio P




Produit	Épaisseur (mm)	Profondeur jusqu'à (mm)	Unité de prix	EUR net	
<b>Implio P Sockellaibungsplatten</b> <b>Panneaux de socle pour embrasure Implio P</b>					
	Placage blanc. La profondeur et la longueur des panneaux d'embrasure sont adaptées aux exigences du client. Longueur maximale 60 cm. Matériau des panneaux XPS	20	100	par m. lin.	<b>27,40</b>
	20	200	par m. lin.	<b>34,60</b>	
	20	300	par m. lin.	<b>45,25</b>	
	30	100	par m. lin.	<b>29,70</b>	
	30	200	par m. lin.	<b>38,10</b>	
	30	300	par m. lin.	<b>49,90</b>	
	40	100	par m. lin.	<b>31,95</b>	
	40	200	par m. lin.	<b>40,45</b>	
	40	300	par m. lin.	<b>52,30</b>	

## Composants système Implio P

Produit		Division	Unité de prix	EUR net	
<b>GUTEX Implio P Fensterbankdichtband</b> <b>Bande d'étanchéité pour appui de fenêtre GUTEX Implio P</b>					
	avec liner divisé	Longueur 30 m	Division 25/55 mm	par rouleau	<b>165,50</b>
	avec liner divisé	Longueur 30 m	Division 15/65 mm	par rouleau	<b>165,50</b>
<b>GUTEX Implio P Fensterbankdichtckecke</b> <b>Coin d'étanchéité pour appui de fenêtre GUTEX Implio P</b>					
	avec liner divisé	10 coins / carton	Division 25/55 mm	par pièce	<b>5,94</b>
	avec liner divisé	10 coins / carton	Division 15/65 mm	par pièce	<b>5,94</b>
<b>GUTEX Implio P Fensteranschlussprofil</b> <b>Profilé de raccord de fenêtre GUTEX Implio P</b>					
	avec bande d'étanchéité pour joint intégrée	pour toutes les épaisseurs	3000	par pièce	<b>24,71</b>






## Composants système Implio

Produit		Unité de vente	Unité de prix	EUR net
<b>GUTEX Auflagenschere Cisaille pour profilés GUTEX</b>				
	pour découper le profilé de raccord de fenêtre, la cisaille pour profilés GUTEX convient tout particulièrement.		par pièce	<b>58,31</b>
<b>GUTEX Implio Dichtkleber Colle d'étanchéité GUTEX Implio, blanche</b>				
	pour collage et étanchéité	Cartouche 310 ml	par pièce	<b>14,52</b>
<b>GUTEX Streichdichtung Enduit d'étanchéité applicable au pinceau GUTEX</b>				
	Consommation : Surfaces des panneaux : env. 0,8l/m <sup>2</sup> Faces frontales : env. 2,0l/m <sup>2</sup>	Seau de 2,5l	par pièce	<b>69,49</b>








## Accessoires pour appuis de fenêtre Implio

Produit	Longueur (mm)	Unité	EUR net	
<b>GUTEX Implio Bordprofil</b>				
<b>Profil de bord GUTEX Implio</b>				
 <p>Aluminium Couleur : argent ou blanc RAL 9016 (adapté au modèle de rebord de fenêtre « Rebord de fenêtre extérieur aluminium Fenorm » de la Sté Polythal)</p>	165	par paire	<b>53,16</b>	
	180	par paire	<b>54,58</b>	
	195	par paire	<b>57,87</b>	
	210	par paire	<b>57,05</b>	
	225	par paire	<b>60,44</b>	
	240	par paire	<b>61,32</b>	
	260	par paire	<b>63,90</b>	
	280	par paire	<b>65,38</b>	
	300	par paire	<b>67,29</b>	
	320	par paire	<b>75,08</b>	
	340	par paire	<b>76,99</b>	
	360	par paire	<b>78,31</b>	
<b>Supplément pour peinture spéciale selon le nuancier RAL</b>		par paire	<b>21,81</b>	
<b>Coûts de préparation pour peinture spéciale (prix net, sans remise possible)</b>		1 fois	<b>77,87</b>	
<b>GUTEX Implio Kunststoffwinkel</b>				
<b>Équerre en plastique GUTEX Implio</b>				
 <p>I × H 60 × 37 mm, possibilité de raccourcir en hauteur</p>	2 000	par pièce	<b>36,06</b>	
	1 000	par pièce	<b>18,19</b>	
<b>GUTEX Implio Hinterlüftungsprofil</b>				
<b>Profilé de ventilation GUTEX Implio</b>				
	Longueur / profondeur 30 × 7 mm, 1,2 m lin. Pour le montage sous des appuis de fenêtre		par pièce	<b>7,73</b>




## Panneaux en biseau Implio F avec film saillant autoadhésif

Produit	Profondeur (mm)	Épaisseur (mm)	Unité de vente	Unité de prix	EUR net
<b>GUTEX Implio F Folienkeilplatte</b>					
<b>Panneau en biseau avec film GUTEX Implio F</b>					
 <p>avec raccord adhésif Longueur 125 cm</p>	jusqu'à 100	30	Pièce	par m. lin.	<b>22,47</b>
	jusqu'à 150	30	Pièce	par m. lin.	<b>25,81</b>
	jusqu'à 200	30	Pièce	par m. lin.	<b>29,37</b>
	jusqu'à 250	30	Pièce	par m. lin.	<b>33,59</b>
	jusqu'à 300	30	Pièce	par m. lin.	<b>37,65</b>
	jusqu'à 350	40	Pièce	par m. lin.	<b>41,76</b>
	jusqu'à 400	40	Pièce	par m. lin.	<b>46,25</b>

## Composants système Implio F






Produit	Profondeur (mm)	Unité de vente	Unité de prix	EUR net
<b>GUTEX Implio F Klebeband</b>				
<b>Ruban adhésif GUTEX Implio F</b>				
 <p>pour étanchéité</p>	50	30 m. lin.	Pièce	<b>44,17</b>
<b>GUTEX Implio F Fensterecke</b>				
<b>Coin de fenêtre GUTEX Implio F</b>				
 <p>Les coins de fenêtres sont plus courts que leur profondeur nominale. Lorsqu'ils sont utilisés dans le système, cela implique un chevauchement approprié sur les coins de la façade.</p>	Longueur (mm)			
	jusqu'à 100 à gauche	Pièce	Pièce	<b>5,32</b>
	jusqu'à 100 à droite	Pièce	Pièce	<b>5,32</b>
	jusqu'à 150 à gauche	Pièce	Pièce	<b>6,14</b>
	jusqu'à 150 à droite	Pièce	Pièce	<b>6,14</b>
	jusqu'à 200 à gauche	Pièce	Pièce	<b>6,58</b>
	jusqu'à 200 à droite	Pièce	Pièce	<b>6,58</b>
	jusqu'à 250 à gauche	Pièce	Pièce	<b>6,80</b>
	jusqu'à 250 à droite	Pièce	Pièce	<b>6,80</b>
	jusqu'à 300 à gauche	Pièce	Pièce	<b>6,90</b>
	jusqu'à 300 à droite	Pièce	Pièce	<b>6,90</b>
	jusqu'à 350 à gauche	Pièce	Pièce	<b>7,51</b>
	jusqu'à 350 à droite	Pièce	Pièce	<b>7,51</b>
jusqu'à 400 à gauche	Pièce	Pièce	<b>8,38</b>	
jusqu'à 400 à droite	Pièce	Pièce	<b>8,38</b>	




Produit		Unité de vente	Unité de prix	EUR net
<b>GUTEX Implio F Fassadenecke Coin de façade GUTEX Implio F</b>				
	universel pour étanchéité à l'avant	Pièce	Pièce	<b>5,53</b>
<b>GUTEX Implio F Primer Primaire GUTEX Implio F</b>				
	Consommation : Surfaces des panneaux : env. 0,3l/m <sup>2</sup> Faces frontales : env. 0,8l/m <sup>2</sup>	Seau de 1 l	Pièce	<b>16,82</b>
<b>GUTEX Implio Dichtkleber Colle d'étanchéité GUTEX Implio, blanche</b>				
	pour collage et étanchéité	Cartouche 310 ml	Pièce	<b>14,52</b>

## 2.4 Divers

### Accessoires pour GUTEX Ultratherm, GUTEX Multiplex-top, GUTEX Multitherm, GUTEX Thermosafe-homogen et GUTEX Thermosafe


Produit		Unité de vente	Unité de prix	EUR net	
<b>GUTEX Klebeband für Anschlüsse</b> <b>Ruban adhésif GUTEX pour raccords</b>					
	Couche de fond impérative	15 cm de largeur	30m/rouleau	par rouleau	<b>61,76</b>
<b>GUTEX Voranstrich</b> <b>Couche d'apprêt GUTEX</b>					
	pour Ruban adhésif GUTEX (impératif)	Consommation : 1 flacon par rouleau	1l/fl.	par flacon	<b>20,60</b>
<b>GUTEX Sprühprimer</b> <b>Primaire à pulvériser GUTEX</b>					
	pour Ruban adhésif GUTEX (impératif)	Consommation : 3 flacons par rouleau	500 ml/fl.	par flacon	<b>17,97</b>
<b>GUTEX Abdichtmasse</b> <b>Mastic d'étanchéité GUTEX</b>					
	pour presse à cartouche du commerce	Consommation : env. 30 ml/m lin.	310 ml	Cartouche	<b>3,61</b>
<b>Couteau à tailler pour scie à guichet (Bosch, ELU, Festo ...)</b>					
		jusqu'à 60 mm	1 paquet (3 pièces)	par paquet	<b>17,32</b>

### Accessoires pour GUTEX Thermoflex


Produit		Unité de prix	EUR net
<b>Couteau pour matériaux isolants, protection de lame incl.</b>			
		par pièce	<b>48,77</b>




### Accessoires pour GUTEX Thermofibre

Produit			Unité de prix	EUR net
 <p><b>GUTEX Lochsäge HF</b> <b>Scie cloche HF GUTEX</b></p>	<p>Pour orifices d'insufflation, avec système d'éjection</p>	Ø 106,5 mm	par pièce	<b>308,52</b>
		Ø 120 mm	par pièce	<b>361,68</b>

### Accessoires pour GUTEX Thermoroom

Produit		Unité de vente	Unité de prix	EUR net
 <p><b>GUTEX Flankendämmkeil</b> <b>Format coin isolant pour l'isolation des flancs 30 x 125 cm</b></p>	<p>Épaisseur : de 30 à 5 mm, en s'éloignant du coin</p>	8 pièces/paquet	par paquet	<b>49,10</b>

### Accessoires pour GUTEX Thermosafe-nf

Produit				EUR net
 <p><b>Baguette de pose en sapin</b></p>	7,4 x 200 cm	12 pièces/paquet	Besoin env. 2,7 m. lin./m <sup>2</sup>	Prix/pce
				<b>8,75</b>